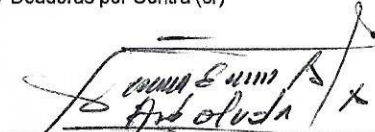



ANEXO No. 2
INSTITUCION EDUCATIVA AGUA BONITA
ESTADO DE SITUACIÓN FINANCIERA (NRMRP)
A 30 DE JUNIO DE 2019
(Cifras en pesos)

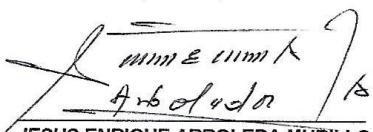
		Período Actual	Período Anterior			Período Actual	Período Anterior
Código	ACTIVO			Código	PASIVO		
	CORRIENTE	<u>12.308.337</u>	<u>52.144.846</u>		CORRIENTE	<u>1.136.100</u>	<u>4.000</u>
	11 Efectivo y Equivalentes del Efectivo	<u>12.302.753</u>	<u>52.139.262</u>		24 Cuentas por pagar	<u>1.136.100</u>	<u>4.000</u>
1105	Caja	0	0	2401	Adquisiciones Bienes y Servicios Nacionales	0	0
1110	Depósitos en Instituciones Financieras	12.302.753	52.139.262	2436	Retención en la Fuente e Impuesto de Timbre	236.100	4.000
	13 Cuentas Por Cobrar	<u>5.584</u>	<u>5.584</u>	2440	Impuestos, Contribuciones y Tasas	0	0
1311	Ingresos no Tributarios	0	0	2490	Otras Cuentas Por Pagar	900.000	0
1317	Prestación de Servicios	0	0		25 Beneficios a los Empleados	<u>0</u>	<u>0</u>
1337	Transferencias Por Cobrar	0	0	2511	Beneficios a los Empleados a Corto Plazo	0	0
1384	Otras Cuentas Por Cobrar	5.584	5.584		27 Provisiones	<u>0</u>	<u>0</u>
	NO CORRIENTE	<u>93.495.097</u>	<u>96.981.486</u>	2701	Litigios y Demandas	0	0
	16 Propiedades, planta y equipo	<u>93.495.097</u>	<u>96.981.486</u>		29 Otros pasivos	<u>0</u>	<u>0</u>
1605	Terrenos	0	0	2910	Ingresos Recibidos por Anticipado	0	0
1655	Maquinaria y Equipo	124.671.600	122.171.600	2917	Retenciones y Anticipos de Impuestos	0	0
1665	Muebles, Enseres y Equipos de Oficina	42.090.000	42.090.000		PATRIMONIO (7)	<u>104.667.334</u>	<u>149.122.332</u>
1670	Equipos de Comunicación y Computación	148.365.270	146.565.270		31 Patrimonio de las Entidades de Gobierno	<u>104.667.334</u>	<u>149.122.332</u>
1675	Equipo de Transporte, Tracción y Elevación	30.050.000	30.050.000	3105	Capital fiscal	117.369.005	117.369.005
1685	Depreciación Acumulada (cr)	-251.681.773	-243.895.384	3109	Resultados de Ejercicios Anteriores	-11.815.761	-11.815.761
	17 Bienes de Uso Público e Históricos y Culturales	<u>0</u>	<u>0</u>	3110	Resultado del Ejercicio	-885.910	43.569.088
1710	Bienes de Uso Público En Servicio	0	0	3114	Reservas	0	0
1785	Depreciación Acumulada de Bienes de Uso Público	0	0	3145	Impactos Por la Transición al Nuevo Marco de Regu	0	0
	19 Otros activos	<u>0</u>	<u>0</u>		TOTAL PASIVO Y PATRIMONIO	<u>105.803.434</u>	<u>149.126.332</u>
1905	Bienes y Servicios Pagados Por Anticipado	0	0		CUENTAS DE ORDEN ACREEDORAS	<u>0</u>	<u>0</u>
1906	Avances y Anticipos Entregados	0	0	91	Pasivos Contingentes	0	0
	TOTAL ACTIVO	<u>105.803.434</u>	<u>149.126.332</u>	92	Acreedoras Fiscales	0	0
	CUENTAS DE ORDEN DEUDORAS	<u>0</u>	<u>0</u>	93	Acreedoras de Control	0	0
81	Activos Contingentes	0	0	99	Acreedoras por Contra (db)	0	0
82	Deudoras Fiscales	0	0				
83	Deudoras de Control	0	0				
89	Deudoras por Contra (cr)	0	0				


JESUS ENRIQUE ARBOLEDA MURILLO
DIRECTOR (E)


CARLOS ALBERTO SANCHEZ CARVAJAL
CONTADOR PUBLICO
T.P. 110967-T

Anexo No. 4
 INSTITUCION EDUCATIVA AGUA BONITA
 ESTADO DE RESULTADOS (NRMRP)
 A 30 DE JUNIO DE 2019
 (Cifras en pesos)

Código	Concepto	Período Actual	Período Anterior
		\$	\$
	INGRESOS OPERACIONALES	78.457.684	64.857.684
43	Venta de Servicios	0	0
4305	Servicios Educativos	0	0
44	Transferencias	78.457.684	64.857.684
4408	Sistema General de Participaciones	44.670.622	44.670.622
4428	Otras Transferencias	33.787.062	20.187.062
57	Operaciones Interinstitucionales	0	0
5705	Fondos Entregados	0	0
5722	Operaciones sin Flujo de Efectivo	0	0
	GASTOS OPERACIONALES	81.377.986	22.166.388
51	De administración	65.920.040	14.494.831
5101	Sueldos y salarios	0	0
5111	Generales	65.920.040	14.494.831
5120	Impuestos, Gravámenes y Tasas	0	0
53	Deterioro, Depreciaciones, Amortizaciones y Provisiones	15.457.946	7.671.557
5360	Depreciación de Propiedades, Planta y Equipo	15.457.946	7.671.557
5364	Depreciación de Bienes de Uso Público	0	0
55	Gasto Público Social	0	0
5501	Educación	0	0
	EXCEDENTE (DÉFICIT) OPERACIONAL	-2.920.302	42.691.296
48	Otros Ingresos	2.152.333	995.733
4802	Financieros	93.033	41.733
4808	Ingresos Diversos	2.059.300	954.000
4830	Reversión de las Pérdidas por Deterioro de Valor	0	0
	SALDO NETO DE CONSOLIDACIÓN EN CUENTAS DE RESULTADO (DB)	-767.969	43.687.029
58	Otros Gastos	117.941	117.941
5802	Comisiones	117.941	117.941
5890	Gastos Diversos	0	0
	EXCEDENTE (DÉFICIT) DEL EJERCICIO	-885.910	43.569.088


JESUS ENRIQUE ARBOLEDA MÚRRILLO
 DIRECTOR (E)


CARLOS ALBERTO SÁNCHEZ CARVAJAL
 CONTADOR PÚBLICO
 T.P. 110967-T

INSTITUCION EDUCATIVA AGUA BONITA
EJECUCION DE INGRESOS
MES DE ABRIL DE 2019

CODIGO Y/O RUBRO R/PTAL	DESCRIPCIÓN DE INGRESOS	PRESUPUESTO INICIAL	MODIFICACIONES		PRESUPUESTO DEFINITIVO	RECAUDO			SALDO POR RECAUDAR	
			ADICIONES	REDUCCIONES		MESES ANTERIORES	MES	ACUMULADO	PESOS	%
		1	2	3	4 = 1 + 2 - 3	8	9	10 = 8 + 9	11 = 4 - 10	12 = 11 / 4 * 100
1	INGRESOS OPERACIONALES	4.050.000,00	0,00	0,00	4.050.000,00	954.000,00	358.000,00	1.312.000,00	2.738.000,00	68%
1.1	DERECHOS ACADEMICOS	0,00	0,00	0,00	0,00	0,00	0,00	0,00	0,00	#DIV/0!
1.1.1	MATRICULA	0,00	0,00	0,00	0,00	0,00	0,00	0,00	0,00	#DIV/0!
1.1.2	PENSION	0,00	0,00	0,00	0,00	0,00	0,00	0,00	0,00	#DIV/0!
1.2	COBROS COMPLEMENTARIOS	0,00	0,00	0,00	0,00	0,00	0,00	0,00	0,00	#DIV/0!
1.2.1	CARNET	0,00	0,00	0,00	0,00	0,00	0,00	0,00	0,00	#DIV/0!
1.2.2	SISTEMATIZACIÓN BOLETINES	0,00	0,00	0,00	0,00	0,00	0,00	0,00	0,00	#DIV/0!
1.5	INGRESO POR EXPLOTACIÓN DE BIENES	4.050.000,00	0,00	0,00	4.050.000,00	954.000,00	358.000,00	1.312.000,00	2.738.000,00	68%
1.5.1	ARRIENDO COOPERATIVA CENTRAL	4.050.000,00	0,00	0,00	4.050.000,00	954.000,00	358.000,00	1.312.000,00	2.738.000,00	68%
1.5.2	ALQUILER AUDITORIO Y OTROS ESPACIOS	0,00	0,00	0,00	0,00	0,00	0,00	0,00	0,00	#DIV/0!
1.5.3	OTROS ARRENDAMIENTOS	0,00	0,00	0,00	0,00	0,00	0,00	0,00	0,00	#DIV/0!
2	TRANSFERENCIAS DE RECURSOS PÚBLICOS	89.822.223,00	1.094.838,92	12.459.378,00	78.457.683,92	64.857.683,92	13.600.000,00	78.457.683,92	0,00	0%
2.1	TRANSFERENCIAS MUNICIPALES	0,00	0,00	0,00	0,00	0,00	0,00	0,00	0,00	#DIV/0!
2.1.1	TRANSFERENCIAS MUNICIPALES CALIDAD	0,00	0,00	0,00	0,00	0,00	0,00	0,00	0,00	#DIV/0!
2.2	TRASFERENCIAS DEPARTAMENTALES	32.692.223,00	1.094.838,92	0,00	33.787.061,92	20.187.061,92	13.600.000,00	33.787.061,92	0,00	0%
2.2.1	TRANSFERENCIAS PARA FUNCIONAMIENTO	32.692.223,00	1.094.838,92	0,00	33.787.061,92	20.187.061,92	13.600.000,00	33.787.061,92	0,00	0%
2.3	TRANSFERENCIAS DE LA NACIÓN	57.130.000,00	0,00	12.459.378,00	44.670.622,00	44.670.622,00	0,00	44.670.622,00	0,00	0%
2.3.1	TRANSFERENCIAS DE GRATUIDAD	57.130.000,00	0,00	12.459.378,00	44.670.622,00	44.670.622,00	0,00	44.670.622,00	0,00	0%
2.3.2	OTRAS TRANSFERENCIAS APOYO PROGRAMAS	0,00	0,00	0,00	0,00	0,00	0,00	0,00	0,00	#DIV/0!
3	RECURSOS DE CAPITAL	900.201,00	0,00	0,00	900.201,00	936.350,00	28.261,00	964.611,00	-64.410,00	-7%
3.1	RECURSOS DE BALANCE	892.617,00	0,00	0,00	892.617,00	892.617,00	0,00	892.617,00	0,00	0%
3.1.1	EXCEDENTES FINANCIEROS	892.617,00	0,00	0,00	892.617,00	892.617,00	0,00	892.617,00	0,00	0%
3.2	CANCELACIÓN DE RESERVAS	0,00	0,00	0,00	0,00	0,00	0,00	0,00	0,00	#DIV/0!
3.2.1	CANCELACIÓN DE RESERVAS	0,00	0,00	0,00	0,00	0,00	0,00	0,00	0,00	#DIV/0!
3.3	RENDIMIENTOS FINANCIEROS	0,00	0,00	0,00	0,00	41.733,00	28.261,00	69.994,00	-69.994,00	#DIV/0!
3.3.1	RENDIMIENTOS POR OPERACIONES FINANCIERAS	0,00	0,00	0,00	0,00	41.733,00	28.261,00	69.994,00	-69.994,00	#DIV/0!
3.4	OTROS RECURSOS DE BALANCE	7.584,00	0,00	0,00	7.584,00	2.000,00	0,00	2.000,00	5.584,00	74%
3.4.1	DONACIONES	0,00	0,00	0,00	0,00	0,00	0,00	0,00	0,00	#DIV/0!
3.4.2	VENTA DE ACTIVOS (MUEBLES E INMUEBLES)	0,00	0,00	0,00	0,00	0,00	0,00	0,00	0,00	#DIV/0!
3.4.3	OTROS RECURSOS DE BALANCE	7.584,00	0,00	0,00	7.584,00	2.000,00	0,00	2.000,00	5.584,00	74%
TOTAL PRESUPUESTO DE INGRESOS		94.772.424,00	1.094.838,92	12.459.378,00	83.407.884,92	66.748.033,92	13.986.261,00	80.734.294,92	2.673.590,00	3%

OBSERVACIONES: MODIFICACIÓN PRESUPUESTO (ACUERDO No. 002 DE abril 26 de 2019)

FIRMA RECTOR (A):

Artes...
Artes...
 NOMBRE DEL RECTOR (A)

INSTITUCIÓN EDUCATIVA AGUA BONITA
EJECUCION DE GASTOS
CORTE A 30 DE JUNIO DE 2019

NUMERAL YO RUBRO PPTAL	DESCRIPCION DE GASTOS	APROPIACION INICIAL	MODIFICACIONES				APROPIACION DEFINITIVA	CDP EXPEDIDOS			ANULACION CDP	SALDO CDP	RP EXPEDIDOS			ANULACION RP	SALDO RP	GIROS				SALDO POR COMPROMETER	SALDO DE APROPIACION			Cuentas POR PAGAR			
			TRASLADOS		REDUCCIONES	ADICIONES		Nº	VALOR	ACUMULADO			Nº	VALOR	ACUMULADO			Nº	VALOR	ACUMULADO	MESES ANTERIORES		MES	ACUMULADO	15 = 13+14		16 = 6 - 12	17 = 6 - 15	18 = 15/6*100
			1	CREDITOS 2	CONTRACR. 3	4																							
2	GASTOS DE FUNCIONAMIENTO	94.454.843,00	9.967.503,92	9.967.503,92	12.459.378,00	1.094.838,92	83.090.303,92	27	4.606.286,00	76.332.041,92	0,00	76.332.041,92	26	2.825.844,00	74.543.324,92	0,00	74.543.324,92	67.488.480,92	1.637.500,00	69.125.980,92	8.546.979,00	13.964.323,00	83,19%	5.417.344,00					
2.1	GASTOS DE PERSONAL	3.600.000,00	0,00	0,00	0,00	0,00	3.600.000,00	1	0,00	3.600.000,00	0,00	3.600.000,00	1	0,00	3.600.000,00	0,00	3.600.000,00	900.000,00	0,00	900.000,00	0,00	2.700.000,00	25,00%	2.700.000,00					
2.1.1	SERVICIOS PERSONALES INDIRECTOS	3.600.000,00	0,00	0,00	0,00	0,00	3.600.000,00	1	0,00	3.600.000,00	0,00	3.600.000,00	1	0,00	3.600.000,00	0,00	3.600.000,00	900.000,00	0,00	900.000,00	0,00	2.700.000,00	25,00%	2.700.000,00					
2.1.1.2	HONORARIOS	3.600.000,00	0,00	0,00	0,00	0,00	3.600.000,00	1	0,00	3.600.000,00	0,00	3.600.000,00	1	0,00	3.600.000,00	0,00	3.600.000,00	900.000,00	0,00	900.000,00	0,00	2.700.000,00	25,00%	2.700.000,00					
2.1.1.2.2	RECURSOS DE GRATUIDAD	3.600.000,00	0,00	0,00	0,00	0,00	3.600.000,00	1	0,00	3.600.000,00	0,00	3.600.000,00	1	0,00	3.600.000,00	0,00	3.600.000,00	900.000,00	0,00	900.000,00	0,00	2.700.000,00	25,00%	2.700.000,00					
2.2	GASTOS GENERALES	90.854.843,00	9.967.503,92	9.967.503,92	12.459.378,00	1.094.838,92	79.490.303,92	26	4.606.286,00	72.732.041,92	0,00	72.732.041,92	25	2.825.844,00	70.943.324,92	0,00	70.943.324,92	66.588.480,92	1.637.500,00	68.225.980,92	8.546.979,00	11.264.323,00	85,83%	2.717.344,00					
2.2.1	ADQUISICIÓN DE BIENES Y SERVICIOS	90.854.843,00	9.967.503,92	9.967.503,92	12.459.378,00	1.094.838,92	79.490.303,92	26	4.606.286,00	72.732.041,92	0,00	72.732.041,92	25	2.825.844,00	70.943.324,92	0,00	70.943.324,92	66.588.480,92	1.637.500,00	68.225.980,92	8.546.979,00	11.264.323,00	85,83%	2.717.344,00					
2.2.1.1	COMPRA DE EQUIPO	14.680.000,00	3.600.000,00	0,00	7.470.000,00	0,00	10.810.000,00	3	0,00	9.860.000,00	0,00	9.860.000,00	3	0,00	9.860.000,00	0,00	9.860.000,00	9.860.000,00	0,00	9.860.000,00	950.000,00	950.000,00	91,21%	0,00					
2.2.1.1.2	RECURSOS DE GRATUIDAD	14.073.928,00	0,00	0,00	7.470.000,00	0,00	6.603.928,00	2	0,00	6.260.000,00	0,00	6.260.000,00	2	0,00	6.260.000,00	0,00	6.260.000,00	6.260.000,00	0,00	6.260.000,00	343.928,00	343.928,00	94,79%	0,00					
2.2.1.1.3	TRANSFERENCIAS	0,00	3.600.000,00	0,00	0,00	0,00	3.600.000,00	1	0,00	3.600.000,00	0,00	3.600.000,00	1	0,00	3.600.000,00	0,00	3.600.000,00	3.600.000,00	0,00	3.600.000,00	0,00	0,00	100,00%	0,00					
2.2.1.1.5	RECURSOS BALANCE GRATUIDAD	606.072,00	0,00	0,00	0,00	0,00	606.072,00	0	0,00	0,00	0,00	0,00	0	0,00	0,00	0,00	0,00	0,00	0,00	0,00	606.072,00	606.072,00	0,00%	0,00					
2.2.1.2	GASTOS DE TRANSPORTE Y COMUNICACIONES	0,00	0,00	0,00	0,00	0,00	0,00	0,00	0,00	0,00	0,00	0,00	0	0,00	0,00	0,00	0,00	0,00	0,00	0,00	0,00	0,00	#DIV/0!	0,00					
2.2.1.3	IMPRESOS Y PUBLICACIONES	3.000.000,00	0,00	0,00	0,00	0,00	3.000.000,00	1	0,00	3.000.000,00	0,00	3.000.000,00	1	0,00	3.000.000,00	0,00	3.000.000,00	3.000.000,00	0,00	3.000.000,00	0,00	0,00	0,00	100,00%	0,00				
2.2.1.3.2	RECURSOS DE GRATUIDAD	3.000.000,00	0,00	0,00	0,00	0,00	3.000.000,00	1	0,00	3.000.000,00	0,00	3.000.000,00	1	0,00	3.000.000,00	0,00	3.000.000,00	3.000.000,00	0,00	3.000.000,00	0,00	0,00	0,00	100,00%	0,00				
2.2.1.4	MANTENIMIENTO DEL ESTABLECIMIENTO	6.241.155,00	0,00	0,00	2.000.000,00	0,00	4.241.155,00	1	0,00	3.400.000,00	0,00	3.400.000,00	1	0,00	3.400.000,00	0,00	3.400.000,00	3.400.000,00	0,00	3.400.000,00	841.155,00	841.155,00	80,17%	0,00					
2.2.1.4.1	RECURSOS PROPIOS	1.126.900,00	0,00	0,00	0,00	0,00	1.126.900,00	0	0,00	285.745,00	0,00	285.745,00	0	0,00	285.745,00	0,00	285.745,00	285.745,00	0,00	285.745,00	841.155,00	841.155,00	25,36%	0,00					
2.2.1.4.2	RECURSOS DE GRATUIDAD	5.114.255,00	0,00	0,00	2.000.000,00	0,00	3.114.255,00	1	0,00	3.114.255,00	0,00	3.114.255,00	1	0,00	3.114.255,00	0,00	3.114.255,00	3.114.255,00	0,00	3.114.255,00	0,00	0,00	100,00%	0,00					
2.2.1.5	MANTENIMIENTO DE MOBILIARIO Y EQUIPO	6.300.000,00	0,00	0,00	300.000,00	0,00	6.000.000,00	2	0,00	4.500.000,00	0,00	4.500.000,00	2	0,00	4.500.000,00	0,00	4.500.000,00	4.500.000,00	0,00	4.500.000,00	1.500.000,00	1.500.000,00	75,00%	0,00					
2.2.1.5.2	RECURSOS DE GRATUIDAD	6.300.000,00	0,00	0,00	300.000,00	0,00	6.000.000,00	2	0,00	4.500.000,00	0,00	4.500.000,00	2	0,00	4.500.000,00	0,00	4.500.000,00	4.500.000,00	0,00	4.500.000,00	1.500.000,00	1.500.000,00	75,00%	0,00					
2.2.1.6.1	MATERIALES Y SUMINISTROS	18.201.817,00	0,00	180.442,00	406.722,00	0,00	17.614.653,00	6	1.000.000,00	17.172.595,00	0,00	17.172.595,00	6	1.000.000,00	17.165.395,00	0,00	17.165.395,00	15.290.000,00	1.637.500,00	16.165.395,00	449.258,00	1.449.258,00	91,77%	1.000.000,00					
2.2.1.6.1.2	RECURSOS DE GRATUIDAD	18.201.817,00	0,00	180.442,00	406.722,00	0,00	17.614.653,00	6	1.000.000,00	17.172.595,00	0,00	17.172.595,00	6	1.000.000,00	17.165.395,00	0,00	17.165.395,00	14.636.395,00	1.529.000,00	16.165.395,00	449.258,00	1.449.258,00	91,77%	1.000.000,00					
2.2.1.6.2	COMBUSTIBLES Y LUBRICANTES	32.692.223,00	0,00	9.787.061,92	0,00	1.094.838,92	24.000.000,00	2	0,00	24.000.000,00	0,00	24.000.000,00	2	0,00	23.998.925,00	0,00	23.998.925,00	23.998.925,00	0,00	23.998.925,00	1.075,00	1.075,00	100,00%	0,00					
2.2.1.6.2.3	TRANSFERENCIAS	32.692.223,00	0,00	9.787.061,92	0,00	1.094.838,92	24.000.000,00	2	0,00	24.000.000,00	0,00	24.000.000,00	2	0,00	23.998.925,00	0,00	23.998.925,00	23.998.925,00	0,00	23.998.925,00	1.075,00	1.075,00	100,00%	0,00					
2.2.1.9	PÓLIZAS Y SEGUROS	940.000,00	0,00	0,00	0,00	0,00	940.000,00	0	0,00	0,00	0,00	0,00	0	0,00	0,00	0,00	0,00	0,00	0,00	940.000,00	940.000,00	0,00%	0,00						
2.2.1.9.2	RECURSOS DE GRATUIDAD	940.000,00	0,00	0,00	0,00	0,00	940.000,00	0	0,00	0,00	0,00	0,00	0	0,00	0,00	0,00	0,00	0,00	0,00	940.000,00	940.000,00	0,00%	0,00						
2.2.1.11	SERVICIOS PÚBLICOS	3.069.105,00	6.187.061,92	0,00	0,00	0,00	9.256.166,92	8	108.500,00	7.183.719,92	0,00	7.183.719,92	8	108.500,00	7.183.719,92	0,00	7.183.719,92	7.075.219,92	108.500,00	7.183.719,92	2.072.447,00	2.072.447,00	77,61%	0,00					
2.2.1.11.1	SERVICIO DE ENERGIA ELECTRICA	38.005,00	0,00	0,00	0,00	0,00	38.005,00	0	0,00	0,00	0,00	0,00	0	0,00	0,00	0,00	0,00	0,00	0,00	38.005,00	38.005,00	0,00%	0,00						
2.2.1.11.1.6	RECURSOS BALANCE TRANSFERENCIAS	38.005,00	0,00	0,00	0,00	0,00	38.005,00	0	0,00	0,00	0,00	0,00	0	0,00	0,00	0,00	0,00	0,00	0,00	38.005,00	38.005,00	0,00%	0,00						
2.2.1.11.3	SERVICIO DE CELULAR	1.284.000,00	0,00	0,00	0,00	0,00	1.284.000,00	6	108.500,00	650.368,00	0,00	650.368,00	6	108.500,00	650.368,00	0,00	650.368,00	541.868,00	108.500,00	650.368,00	633.632,00	633.632,00	50,65%	0,00					
2.2.1.11.3.1	RECURSOS PROPIOS	1.176.000,00	0,00	0,00	0,00	0,00	1.176.000,00	5	108.500,00	542.368,00	0,00	542.368,00	5	108.500,00	542.368,00	0,00	542.368,00	433.868,00	108.500,00	542.368,00	633.632,00	633.632,00	46,12%	0,00					
2.2.1.11.3.4	RECURSOS BALANCE PROPIOS	108.000,00	0,00	0,00	0,00	0,00	108.000,00	1	0,00	108.000,00	0,00	108.000,00	1	0,00	108.000,00	0,00	108.000,00	108.000,00	0,00	108.000,00	0,00	0,00	100,00%	0,00					
2.2.1.11.4	SERVICIO DE INTERNET	1.747.100,00	6.187.061,92	0,00	0,00	0,00	7.934.161,92	2	0,00	6.533.351,92	0,00	6.533.351,92	2	0,00	6.533.351,92	0,00	6.533.351,92	6.533.351,92	0,00	6.533.351,92	1.400.810,00	1.400.810,00	82,34%	0,00					
2.2.1.11.4.1	RECURSOS PROPIOS	1.747.100,00	0,00	0,00	0,00	0,00	1.747.100,00	1	0,00	346.290,00	0,00	346.290,00	1	0,00	346.290,00	0,00	346.290,00	346.290,00	0,00	346.290,00	1.400.810,00	1.400.810,00	19,82%	0,00					
2.2.1.11.4.3	TRANSFERENCIAS	0,00	6.187.061,92	0,00	0,00	0,00	6.187.061,92	1	0,00	6.187.061,92	0,00	6.187.061,92	1	0,00	6.187.061,92	0,00	6.187.061,92	6.187.061,92	0,00	6.187.061,92	0,00	0,00	100,00%	0,00					
2.2.1.13	INTERESES Y COMISIONES (GASTOS FINANCIEROS)	130.543,00	0,00	0,00	0,00	0,00	130.543,0																						